



ACUERDO No. IEM-CG-53/2020

ACUERDO DEL CONSEJO GENERAL DEL INSTITUTO ELECTORAL DE MICHOACÁN, MEDIANTE EL CUAL, A PROPUESTA DE LA COMISIÓN DE ADMINISTRACIÓN, PRERROGATIVAS Y PARTIDOS POLÍTICOS, SE APRUEBAN LOS TOPES MÁXIMOS DE GASTOS Y EL LÍMITE DE APORTACIONES DE FINANCIAMIENTO PRIVADO QUE PODRÁN APLICAR LAS PERSONAS REGISTRADAS COMO ASPIRANTES A CANDIDATURAS INDEPENDIENTES, EN LA ETAPA DE OBTENCIÓN DEL RESPALDO CIUDADANO, DENTRO DEL PROCESO ELECTORAL ORDINARIO LOCAL 2020-2021 EN EL ESTADO DE MICHOACÁN DE OCAMPO.

GLOSARIO

Constitución General	Constitución Política de los Estados Unidos Mexicanos
Constitución Local	Constitución Política del Estado Libre y Soberano de Michoacán de Ocampo
Código Electoral	Código Electoral del Estado de Michoacán de Ocampo
Consejo General	Consejo General del Instituto Electoral de Michoacán
Instituto	Instituto Electoral de Michoacán

ANTECEDENTES

PRIMERO. Topes de campaña de la elección de gubernatura 2015. El ocho de octubre de dos mil catorce, el Consejo General mediante Acuerdo CG-20/2014, aprobó los topes máximos de campaña para la elección de Gubernatura, Diputaciones y Ayuntamientos celebrada el siete de junio del dos mil quince, llevando a cabo el cálculo con fundamento en el artículo 170 del Código Electoral del Estado de Michoacán vigente en esa fecha, determinándose específicamente para la elección de la titularidad del Poder Ejecutivo lo siguiente:

ÚNICO. Este Consejo General del Instituto Electoral de Michoacán, con base a lo anteriormente descrito determina que los topes máximos de gastos para



ACUERDO No. IEM-CG-53/2020

cada una de las campañas electorales para renovar el Poder Ejecutivo, Legislativo y los ciento trece Ayuntamientos del Estado de Michoacán, a celebrarse el próximo domingo 7 de junio del año 2015 dos mil quince, de conformidad con lo siguiente:

CAMPAÑA	TOPE DE CAMPAÑA 2007	FACTOR DE ACTUALIZACIÓN INPC 2011	TOPE DE CAMPAÑA 2011	FACTOR DE ACTUALIZACIÓN INPC 2015	TOPE DE CAMPAÑA 2015
GOBERNADOR	32'623,514.32	1.19633262	39'028,574.38	1.164527624	45'449,852.99

(...)

En función de lo anterior, los Topes Máximos de Gastos de Campañas Electorales quedarán de la siguiente manera:


Para Gobernador.- \$45'449,852.99 (CUARENTA Y CINCO MILLONES, CUATROCIENTOS CUARENTA Y NUEVE MIL, OCHOCIENTOS CINCUENTA Y DOS PESOS 99/100 M.N.)

(...)

SEGUNDO. Topes de campaña del Proceso Electoral Ordinario Local 2017-2018 de diputaciones y ayuntamientos. El catorce de septiembre de dos mil diecisiete, el Consejo General mediante Acuerdo CG-38/2017, aprobó los topes máximos de gastos de campaña para las elecciones a desarrollarse dentro del Proceso Electoral Ordinario 2017-2018 en el Estado de Michoacán, que renovarían el Congreso del Estado y los Ayuntamientos, de la siguiente manera:

TOPES DE GASTOS DE CAMPAÑA 2017-2018			
ELECCIÓN	TOPE DE GASTOS DE CAMPAÑA 2014-2015	FACTOR DE ACTUALIZACIÓN DE LA UMA 2018	TOPES DE GASTOS DE CAMPAÑA 2017-2018
DIPUTACIONES	33'210,072.16	1.0631	35'305,627.71
AYUNTAMIENTOS	33'013,659.31 ¹	1.0631	35'096,821.21

¹ Respecto de la cantidad total aprobada en el Acuerdo CG-20/2014, se restan \$196,412.85 (ciento noventa y seis mil cuatrocientos doce pesos 85/100 M.N.) correspondientes al Municipio de Cherán, dado que, a partir del año 2011, realizan la elección de sus autoridades bajo el sistema normativo propio.



ACUERDO No. IEM-CG-53/2020

Para Diputaciones: \$35'305,627.71 (Treinta y cinco millones trescientos cinco mil seiscientos veintisiete pesos 71/100 M.N.)

Para Ayuntamientos: \$35'096, 821.21 (Treinta y cinco millones noventa y seis mil ochocientos veintiún pesos 21/100 M.N.)

De manera **específica para cada Distrito y Ayuntamiento**, quedó de la siguiente forma:

TOPES DE GASTOS DE CAMPAÑA 2017-2018 POR DISTRITO				
NÚMERO DE DISTRITO	NOMBRE DEL DISTRITO	TOPE DE GASTOS DE CAMPAÑA 2014-2015	FACTOR DE ACTUALIZACIÓN DE LA UMA 2018	TOPES DE GASTOS DE CAMPAÑA 2017-2018
1	La Piedad	1'716,165.40	1.0631	1'824,455.44
2	Puruándiro	1'521,515.58	1.0631	1'617,523.21
3	Maravatío	1'241,121.75	1.0631	1'319,436.53
4	Jiquilpan	1'676,277.66	1.0631	1'782,050.78
5	Paracho	1'586,095.17	1.0631	1'686,177.78
6	Zamora	1'402,448.07	1.0631	1'490,942.54
7	Zacapu	1'642,743.93	1.0631	1'746,401.07
8	Tarímbaro	1'537,914.53	1.0631	1'634,956.94
9	Los Reyes	1'327,192.83	1.0631	1'410,938.70
10	Morelia Noroeste	1'348,403.99	1.0631	1'433,488.28
11	Morelia Noreste	1'314,776.82	1.0631	1'397,739.24
12	Hidalgo	1'423,343.87	1.0631	1'513,156.87
13	Zitácuaro	1'302,956.50	1.0631	1'385,173.06
14	Uruapan Norte	1'306,215.26	1.0631	1'388,637.44
15	Pátzcuaro	1'519,261.31	1.0631	1'615,126.70
16	Morelia Suroeste	1'353,473.17	1.0631	1'438,877.33



TOPES DE GASTOS DE CAMPAÑA 2017-2018 POR DISTRITO				
NÚMERO DE DISTRITO	NOMBRE DEL DISTRITO	TOPE DE GASTOS DE CAMPAÑA 2014-2015	FACTOR DE ACTUALIZACIÓN DE LA UMA 2018	TOPES DE GASTOS DE CAMPAÑA 2017-2018
17	Morelia Sureste	1'311,412.93	1.0631	1'394,163.09
18	Huetamo	1'198,605.98	1.0631	1'274,238.02
19	Tacámbaro	1'171,823.38	1.0631	1'245,765.44
20	Uruapan Sur	1'424,254.92	1.0631	1'514,125.41
21	Coalcomán de Vázquez Pallares	1'197,321.16	1.0631	1'272,872.13
22	Múgica	1'192,006.69	1.0631	1'267,222.31
23	Apatzingán	1'133,827.83	1.0631	1'205,372.37
24	Lázaro Cárdenas	1'360,913.43	1.0631	1'446,787.07
	TOTALES	33'210,072.16		35'305,627.71

TOPES DE GASTOS DE CAMPAÑA 2017-2018 MUNICIPIOS				
NÚMERO DE MUNICIPIO ²	NOMBRE DEL MUNICIPIO	TOPE DE GASTOS DE CAMPAÑA 2014-2015	FACTOR DE ACTUALIZACIÓN DE LA UMA 2018	TOPES DE GASTOS DE CAMPAÑA 2017-2018
1	Acuitzio	166,964.84	1.0631	177,500.32
2	Aguililla	218,362.21	1.0631	232,140.87
3	Álvaro Obregón	218,579.46	1.0631	232,371.82
4	Angamacutiro	200,834.96	1.0631	213,507.65
5	Angangueo	166,824.67	1.0631	177,351.31
6	Apatzingán	686,488.86	1.0631	729,806.31

² Se excluye el Municipio de Cherán, dado que, a partir del año 2011, realizan la elección de sus autoridades municipales bajo el sistema normativo propio.



TOPES DE GASTOS DE CAMPAÑA 2017-2018 MUNICIPIOS				
NÚMERO DE MUNICIPIO ²	NOMBRE DEL MUNICIPIO	TOPE DE GASTOS DE CAMPAÑA 2014-2015	FACTOR DE ACTUALIZACIÓN DE LA UMA 2018	TOPES DE GASTOS DE CAMPAÑA 2017-2018
7	Aporo	132,092.57	1.0631	140,427.61
8	Aquila	217,577.29	1.0631	231,306.42
9	Ario	255,785.42	1.0631	271,925.48
10	Arteaga	223,499.13	1.0631	237,601.93
11	Briseñas	166,439.24	1.0631	176,941.56
12	Buena Vista	308,311.08	1.0631	327,765.51
13	Carácuaro	165,100.68	1.0631	175,518.53
14	Coahuayana	184,499.09	1.0631	196,140.98
15	Coalcomán de Vázquez Pallares	219,953.03	1.0631	233,832.07
16	Coeneo	256,969.79	1.0631	273,184.58
17	Contepec	244,922.88	1.0631	260,377.51
18	Copándaro	164,988.56	1.0631	175,399.34
19	Cotija	232,644.69	1.0631	247,324.57
20	Cuitzeo	247,172.48	1.0631	262,769.06
21	Charapan	172,641.39	1.0631	183,535.06
22	Charo	208,193.46	1.0631	221,330.47
23	Chavinda	180,595.58	1.0631	191,991.16
24	Chilchota	263,199.99	1.0631	279,807.91
25	Chinicuila	147,755.65	1.0631	157,079.03
26	Chucándiro	157,552.97	1.0631	167,494.56
27	Churintzio	164,483.97	1.0631	174,862.91
28	Churumuco	183,623.09	1.0631	195,209.71
29	Ecuandureo	206,791.83	1.0631	219,840.39



TOPES DE GASTOS DE CAMPAÑA 2017-2018 MUNICIPIOS				
NÚMERO DE MUNICIPIO ²	NOMBRE DEL MUNICIPIO	TOPE DE GASTOS DE CAMPAÑA 2014-2015	FACTOR DE ACTUALIZACIÓN DE LA UMA 2018	TOPES DE GASTOS DE CAMPAÑA 2017-2018
30	Epitacio Huerta	193,931.99	1.0631	206,169.10
31	Erongarícuaro	187,015.00	1.0631	198,815.65
32	Gabriel Zamora	215,110.44	1.0631	228,683.91
33	Hidalgo	633,451.57	1.0631	673,422.36
34	La Huacana	277,685.71	1.0631	295,207.68
35	Huandacareo	182,796.12	1.0631	194,330.56
36	Huaniqueo	176,292.61	1.0631	187,416.67
37	Huetamo	333,855.59	1.0631	354,921.88
38	Huiramba	150,054.31	1.0631	159,522.74
39	Indaparapeo	198,599.38	1.0631	211,131.00
40	Irimbo	179,740.59	1.0631	191,082.22
41	Ixtlán	197,632.26	1.0631	210,102.86
42	Jacona	382,912.25	1.0631	407,074.01
43	Jiménez	203,694.26	1.0631	216,547.37
44	Jiquilpan	323,168.24	1.0631	343,560.16
45	José Sixto Verduzco	264,321.28	1.0631	280,999.95
46	Juárez	179,250.03	1.0631	190,560.71
47	Jungapeo	207,149.25	1.0631	220,220.37
48	Lagunillas	147,188.00	1.0631	156,475.56
49	Lázaro Cárdenas	934,105.84	1.0631	993,047.92
50	Madero	195,095.33	1.0631	207,405.85
51	Maravatío	444,681.58	1.0631	472,740.99
52	Marcos Castellanos	179,137.90	1.0631	190,441.50
53	Morelia	3'314,397.93	1.0631	3'523,536.44



TOPES DE GASTOS DE CAMPAÑA 2017-2018 MUNICIPIOS				
NÚMERO DE MUNICIPIO ²	NOMBRE DEL MUNICIPIO	TOPE DE GASTOS DE CAMPAÑA 2014-2015	FACTOR DE ACTUALIZACIÓN DE LA UMA 2018	TOPES DE GASTOS DE CAMPAÑA 2017-2018
54	Morelos	175,367.54	1.0631	186,433.23
55	Múgica	314,394.11	1.0631	334,232.38
56	Nahuatzen	232,749.83	1.0631	247,436.34
57	Nocupétaro	157,300.68	1.0631	167,226.35
58	Nuevo Parangaricutiro	191,409.07	1.0631	203,486.98
59	Nuevo Urecho	158,029.52	1.0631	168,001.18
60	Numarán	173,145.97	1.0631	184,071.48
61	Ocampo	195,999.37	1.0631	208,366.93
62	Pajacuarán	221,670.02	1.0631	235,657.40
63	Panindícuaro	212,251.14	1.0631	225,644.19
64	Parácuaro	228,923.40	1.0631	243,368.47
65	Paracho	267,685.17	1.0631	284,576.10
66	Pátzcuaro	480,661.14	1.0631	510,990.86
67	Penjamillo	230,016.67	1.0631	244,530.72
68	Peribán	216,659.23	1.0631	230,330.43
69	La Piedad	605,440.25	1.0631	643,643.53
70	Purépero	203,112.60	1.0631	215,929.01
71	Puruándiro	495,259.01	1.0631	526,509.85
72	Queréndaro	188,612.83	1.0631	200,514.30
73	Quiroga	242,385.94	1.0631	257,680.49
74	Cojumatlán de Regules	171,274.82	1.0631	182,082.26
75	Los Reyes	399,654.58	1.0631	424,872.78
76	Sahuayo	429,558.12	1.0631	456,663.24
77	San Lucas	218,355.19	1.0631	232,133.40



TOPES DE GASTOS DE CAMPAÑA 2017-2018 MUNICIPIOS				
NÚMERO DE MUNICIPIO ²	NOMBRE DEL MUNICIPIO	TOPE DE GASTOS DE CAMPAÑA 2014-2015	FACTOR DE ACTUALIZACIÓN DE LA UMA 2018	TOPES DE GASTOS DE CAMPAÑA 2017-2018
78	Santa Ana Maya	192,845.73	1.0631	205,014.30
79	Salvador Escalante	293,187.61	1.0631	311,687.75
80	Senguio	201,115.28	1.0631	213,805.65
81	Susupuato	159,928.71	1.0631	170,020.21
82	Tacámbaro	405,793.67	1.0631	431,399.25
83	Tancítaro	227,080.28	1.0631	241,409.05
84	Tangamandapio	235,987.55	1.0631	250,878.36
85	Tangancicuaro	285,261.46	1.0631	303,261.46
86	Tanhuato	193,581.58	1.0631	205,796.58
87	Taretan	183,658.12	1.0631	195,246.95
88	Tarímbaro	308,717.57	1.0631	328,197.65
89	Tepalcatepec	244,838.78	1.0631	260,288.11
90	Tingambato	172,872.66	1.0631	183,780.92
91	Tingüindín	187,547.62	1.0631	199,381.87
92	Tiquicheo de Nicolás Romero	186,888.85	1.0631	198,681.54
93	Tlalpujahuá	233,275.43	1.0631	247,995.11
94	Tlazazalca	173,335.19	1.0631	184,272.64
95	Tocumbo	182,992.36	1.0631	194,539.18
96	Tumbiscatio	165,766.45	1.0631	176,226.31
97	Turicato	267,243.65	1.0631	284,106.72
98	Tuxpan	232,840.92	1.0631	247,533.18
99	Tuzantla	206,343.31	1.0631	219,363.57
100	Tzintzuntzan	178,654.35	1.0631	189,927.44



TOPES DE GASTOS DE CAMPAÑA 2017-2018 MUNICIPIOS				
NÚMERO DE MUNICIPIO ²	NOMBRE DEL MUNICIPIO	TOPE DE GASTOS DE CAMPAÑA 2014-2015	FACTOR DE ACTUALIZACIÓN DE LA UMA 2018	TOPES DE GASTOS DE CAMPAÑA 2017-2018
101	Tzitzio	170,160.53	1.0631	180,897.66
102	Uruapan	1'404,825.49	1.0631	1'493,469.98
103	Venustiano Carranza	241,432.85	1.0631	256,667.26
104	Villamar	228,972.45	1.0631	243,420.61
105	Vista Hermosa	213,547.63	1.0631	227,022.49
106	Yurécuaro	252,281.38	1.0631	268,200.34
107	Zacapu	483,541.47	1.0631	514,052.94
108	Zamora	959,026.61	1.0631	1'019,541.19
109	Zináparo	144,419.80	1.0631	153,532.69
110	Zinapécuaro	371,545.11	1.0631	394,989.61
111	Ziracuaretiro	178,493.16	1.0631	189,756.08
112	Zitácuaro	771,623.18	1.0631	820,312.60
	TOTALES	33'013,659.31		35'096,821.21

TERCERO. El cuatro de septiembre de dos mil veinte, en Sesión Extraordinaria virtual del Consejo General del Instituto, fue aprobado el calendario electoral mediante el cual, se estableció el plazo para la obtención del Respaldo Ciudadano, para el proceso electoral ordinario 2020-2021, iniciando el 14 de enero del 2021 en el caso de Gobernador y 24 de enero del mismo año para Diputaciones y Ayuntamientos, finalizando para ambos casos el 12 de febrero del 2021.

CUARTO. El once de septiembre de dos mil veinte, en Sesión Extraordinaria virtual del Consejo General del Instituto, fue aprobado el Acuerdo mediante el cual, se determinaron los topes máximos de gastos de campaña, para el proceso electoral ordinario 2020-2021.




ACUERDO No. IEM-CG-53/2020

QUINTO. El veintitrés de octubre del año en curso, la Comisión de Administración, Prerrogativas y Partidos Políticos, aprobó el Acuerdo que presenta al Consejo General del Instituto Electoral de Michoacán, mediante el cual se determinan los topes máximos de gastos y el límite de aportaciones de financiamiento privado que podrán aplicar las personas registradas como aspirantes a candidaturas independientes, en la etapa de obtención del respaldo ciudadano, dentro del Proceso Electoral Ordinario Local 2020-2021 en el estado de Michoacán de Ocampo.

CONSIDERANDO

PRIMERO. Competencia y marco normativo.

- I. Que los artículos 98 de la Ley General de Instituciones y Procedimientos Electorales, 98 de la Constitución y 29 del Código Electoral, establecen que el Instituto es un organismo público autónomo depositario de la autoridad electoral quien tiene a su cargo la organización, dirección y vigilancia de las elecciones y demás procesos que requieran consulta ciudadana en el Estado; que la certeza, imparcialidad, independencia, legalidad, objetividad, máxima publicidad, equidad y profesionalismo serán principios rectores en el ejercicio y desarrollo de esta función estatal.
- II. Que el artículo 116, fracción IV y su inciso k) de la Constitución, establece que, de conformidad con las bases de la propia Constitución y las leyes generales, las leyes de los Estados en materia electoral garantizarán, entre otros, que se regule el régimen aplicable a la postulación, registro, derechos y obligaciones de las candidaturas independientes.
- III. Con fundamento en el artículo 34, fracciones I y III del Código Electoral, el Consejo General es competente para vigilar el cumplimiento de las disposiciones constitucionales y legales, así como atender lo relativo a la preparación, desarrollo y vigilancia de los procesos electorales, y de los mecanismos de participación ciudadana que le correspondan, tomando los acuerdos necesarios para su cabal cumplimiento, como es el caso de la determinación del tope máximo de gastos para la obtención del respaldo



ciudadano de las y los aspirantes a candidaturas independientes debidamente registrados para cada elección.

- IV. Que el artículo 308 del Código Electoral, establece que la etapa de obtención del respaldo ciudadano iniciará al día siguiente de la aprobación de los registros de los y las aspirantes, y durará: para la Gubernatura hasta 30 días y para Diputaciones de mayoría relativa e integrantes de los Ayuntamientos de mayoría relativa hasta 20 veinte días.


Que, durante esos plazos, las acciones que lleven a cabo las y los aspirantes registrados para la obtención del respaldo, deberán estar financiadas, de forma libre y voluntaria, por las personas físicas o morales mexicanas con residencia en el país, distintas a los partidos políticos y a las comprendidas en el propio Código Electoral como no permitidas para donar o realizar aportaciones.

- V. El artículo 323 del Código Electoral señala que:

(...) para la etapa del periodo de obtención del respaldo ciudadano, las y los aspirantes a candidaturas independientes con su debido registro, deberán aplicar financiamiento privado, el cual no podrá ser superior en su totalidad al 10% del tope de gastos de la campaña del proceso electoral inmediato anterior, de acuerdo al tipo de elección que corresponda.

Asimismo, que las aportaciones que se realicen de manera individual serán proporcionales a los topes dispuestos para las candidaturas de partido político.

Con relación a lo anterior, al artículo 56, numeral 2, inciso b), de la Ley General de Partidos, establece que el financiamiento privado para los partidos políticos tendrá como límite anual, en el caso de las aportaciones de candidatos, así como de simpatizantes durante los procesos electorales, el diez por ciento del tope de gasto para la elección presidencial inmediata anterior, para ser utilizadas en las campañas de sus candidatos; por lo que, en una interpretación sistemática del segundo párrafo



ACUERDO No. IEM-CG-53/2020

del artículo 323 del Código Electoral, el límite de aportaciones individuales podrá ser hasta por la totalidad del tope de gastos para la etapa del periodo de obtención del respaldo ciudadano de las personas aspirantes a candidaturas independientes.

ACUERDO

ACUERDO DEL CONSEJO GENERAL POR EL QUE SE APRUEBAN, LOS TOPES MÁXIMOS DE GASTOS Y EL LÍMITE DE APORTACIONES DE FINANCIAMIENTO PRIVADO QUE PODRÁN APLICAR LAS PERSONAS REGISTRADAS COMO ASPIRANTES A CANDIDATURAS INDEPENDIENTES, EN LA ETAPA DE OBTENCIÓN DEL RESPALDO CIUDADANO, DENTRO DEL PROCESO ELECTORAL ORDINARIO LOCAL 2020-2021 EN EL ESTADO DE MICHOACÁN DE OCAMPO.

ÚNICO. Con base en los antecedentes y considerandos expresados en el presente, se aprueban:

1. Los topes totales máximos de gastos para la obtención del respaldo ciudadano de las personas aspirantes a candidaturas independientes debidamente registradas, para las elecciones a desarrollarse dentro del Proceso Electoral Ordinario Local 2020-2021 en el Estado de Michoacán, y,
2. Los límites de aportaciones de financiamiento privado que podrán recibir las personas aspirantes debidamente registradas en la etapa de obtención del respaldo ciudadano, para las elecciones a desarrollarse dentro del Proceso Electoral Ordinario Local 2020-2021 en el estado de Michoacán;

De conformidad a lo siguiente:

ELECCIÓN	TOPE DE GASTOS DE CAMPAÑA 2014-2015	TOPE DE GASTOS DE CAMPAÑA 2017-2018	TOPE DE GASTOS PARA LA OBTENCIÓN DEL RESPALDO CIUDADANO 2020-2021
GUBERNATURA	\$ 45'449,852.99		\$ 4'544,985.29



ELECCIÓN	TOPE DE GASTOS DE CAMPAÑA 2014-2015	TOPE DE GASTOS DE CAMPAÑA 2017-2018	TOPE DE GASTOS PARA LA OBTENCIÓN DEL RESPALDO CIUDADANO 2020-2021
DIPUTACIONES	-	\$ 35'305,627.71	\$ 3'530,562.77
AYUNTAMIENTOS	-	\$ 35'096,821.21	\$ 3'509,682.12

Para Gobernatura: \$4'544,985.29 (cuatro millones quinientos cuarenta y cuatro mil novecientos ochenta y cinco pesos 29/100 M.N.)

El límite de aportaciones individuales para la obtención de respaldo ciudadano para la gobernatura será hasta por el monto de **\$4'544,985.29** (cuatro millones quinientos cuarenta y cuatro mil novecientos ochenta y cinco pesos 29/100 M.N.), en términos de lo dispuesto por el segundo párrafo del artículo 323 del Código Electoral.

Para Diputaciones: \$3'530,562.77 (tres millones quinientos treinta mil quinientos sesenta y dos pesos 77/100 M.N.)

Para Ayuntamientos: \$3'509,682.12 (tres millones quinientos nueve mil seiscientos ochenta y dos pesos 12/100 M.N.)

Los Distritos y los Ayuntamientos en la etapa de obtención de respaldo ciudadano, quedan de la siguiente forma:

9



TOPES TOTALES DE GASTOS Y FINANCIAMIENTO PRIVADO PARA LA OBTENCIÓN DE RESPALDO CIUDADANO				
POR DISTRITO				
NÚMERO DE DISTRITO	NOMBRE DEL DISTRITO	TOPES DE GASTOS DE CAMPAÑA 2017-2018	TOPES DE GASTOS PARA LA OBTENCIÓN DEL RESPALDO CIUDADANO 2020-2021	LÍMITE DE APORTACIONES DE FINANCIAMIENTO INDIVIDUAL PARA LA OBTENCIÓN DEL RESPALDO CIUDADANO 2020-2021
1	La Piedad	\$ 1'824,455.44	\$ 182,445.54	\$ 182,445.54
2	Puruándiro	\$ 1'617,523.21	\$ 161,752.32	\$ 161,752.32
3	Maravatío	\$ 1'319,436.53	\$ 131,943.65	\$ 131,943.65
4	Jiquilpan	\$ 1'782,050.78	\$ 178,205.07	\$ 178,205.07
5	Paracho	\$ 1'686,177.78	\$ 168,617.77	\$ 168,617.77
6	Zamora	\$ 1'490,942.54	\$ 149,094.25	\$ 149,094.25
7	Zacapu	\$ 1'746,401.07	\$ 174,640.10	\$ 174,640.10
8	Tarímbaro	\$ 1'634,956.94	\$ 163,495.69	\$ 163,495.69
9	Los Reyes	\$ 1'410,938.70	\$ 141,093.87	\$ 141,093.87
10	Morelia Noroeste	\$ 1'433,488.28	\$ 143,348.82	\$ 143,348.82
11	Morelia Noreste	\$ 1'397,739.24	\$ 139,773.92	\$ 139,773.92
12	Hidalgo	\$ 1'513,156.87	\$ 151,315.68	\$ 151,315.68
13	Zitácuaro	\$ 1'385,173.06	\$ 138,517.30	\$ 138,517.30
14	Uruapan Norte	\$ 1'388,637.44	\$ 138,863.74	\$ 138,863.74
15	Pátzcuaro	\$ 1'615,126.70	\$ 161,512.67	\$ 161,512.67
16	Morelia Suroeste	\$ 1'438,877.33	\$ 143,887.73	\$ 143,887.73
17	Morelia Sureste	\$ 1'394,163.09	\$ 139,416.30	\$ 139,416.30
18	Huetamo	\$ 1'274,238.02	\$ 127,423.80	\$ 127,423.80
19	Tacámbaro	\$ 1'245,765.44	\$ 124,576.54	\$ 124,576.54
20	Uruapan Sur	\$ 1'514,125.41	\$ 151,412.54	\$ 151,412.54
21	Coalcomán de Vázquez Pallares	\$ 1'272,872.13	\$ 127,287.21	\$ 127,287.21
22	Múgica	\$ 1'267,222.31	\$ 126,722.23	\$ 126,722.23
23	Apatzingán	\$ 1'205,372.37	\$ 120,537.23	\$ 120,537.23



TOPES TOTALES DE GASTOS Y FINANCIAMIENTO PRIVADO PARA LA OBTENCIÓN DE RESPALDO CIUDADANO				
POR DISTRITO				
NÚMERO DE DISTRITO	NOMBRE DEL DISTRITO	TOPES DE GASTOS DE CAMPAÑA 2017-2018	TOPES DE GASTOS PARA LA OBTENCIÓN DEL RESPALDO CIUDADANO 2020-2021	LÍMITE DE APORTACIONES DE FINANCIAMIENTO INDIVIDUAL PARA LA OBTENCIÓN DEL RESPALDO CIUDADANO 2020-2021
24	Lázaro Cárdenas	\$ 1'446,787.07	\$ 144,678.70	\$ 144,678.70
TOTALES		\$ 35'305,627.71	\$ 3'530,562.77	\$ 3'530,562.77

Los montos referidos en la columna relativa al *LÍMITE DE APORTACIONES DE FINANCIAMIENTO INDIVIDUAL PARA LA OBTENCIÓN DEL RESPALDO CIUDADANO 2020-2021*, refieren el máximo global que en lo individual se puede aportar en cada distrito, por lo que, tanto el monto como el número de personas que aporten puede ser variable siempre y cuando no exceda la cantidad referida en el cuadro anterior.


TOPE DE GASTOS Y FINANCIAMIENTO PRIVADO PARA LA OBTENCIÓN DE RESPALDO CIUDADANO				
POR MUNICIPIO				
NÚMERO DE MUNICIPIO³	NOMBRE DEL MUNICIPIO	TOPE DE GASTOS DE CAMPAÑA 2017-2018	TOPE DE GASTOS PARA LA OBTENCIÓN DEL RESPALDO CIUDADANO 2020-2021	TOPE DE APORTACIONES DE FINANCIAMIENTO INDIVIDUAL PARA LA OBTENCIÓN DEL RESPALDO CIUDADANO 2020-2021
1	Acuitzio	\$ 177,500.32	\$ 17,750.03	\$ 17,750.03

³ Se excluye el municipio de Cherán, dado que a partir del año 2011, realizan la elección de sus autoridades municipales bajo el sistema de usos y costumbres.




ACUERDO No. IEM-CG-53/2020

2	Aguililla	\$ 232,140.87	\$ 23,214.08	\$ 23,214.08
3	Álvaro Obregón	\$ 232,371.82	\$ 23,237.18	\$ 23,237.18
4	Angamacutiro	\$ 213,507.65	\$ 21,350.76	\$ 21,350.76
5	Angangueo	\$ 177,351.31	\$ 17,735.13	\$ 17,735.13
6	Apatzingán	\$ 729,806.31	\$ 72,980.63	\$ 72,980.63
7	Aporo	\$ 140,427.61	\$ 14,042.76	\$ 14,042.76
8	Aquila	\$ 231,306.42	\$ 23,130.64	\$ 23,130.64
9	Ario	\$ 271,925.48	\$ 27,192.54	\$ 27,192.54
10	Arteaga	\$ 237,601.93	\$ 23,760.19	\$ 23,760.19
11	Briseñas	\$ 176,941.56	\$ 17,694.15	\$ 17,694.15
12	Buena Vista	\$ 327,765.51	\$ 32,776.55	\$ 32,776.55
13	Carácuaro	\$ 175,518.53	\$ 17,551.85	\$ 17,551.85
14	Coahuayana	\$ 196,140.98	\$ 19,614.09	\$ 19,614.09
15	Coalcomán de Vázquez Pallares	\$ 233,832.07	\$ 23,383.20	\$ 23,383.20
16	Coeneo	\$ 273,184.58	\$ 27,318.45	\$ 27,318.45
17	Contepec	\$ 260,377.51	\$ 26,037.75	\$ 26,037.75
18	Copándaro	\$ 175,399.34	\$ 17,539.93	\$ 17,539.93
19	Cotija	\$ 247,324.57	\$ 24,732.45	\$ 24,732.45
20	Cuitzeo	\$ 262,769.06	\$ 26,276.90	\$ 26,276.90
21	Charapan	\$ 183,535.06	\$ 18,353.50	\$ 18,353.50
22	Charo	\$ 221,330.47	\$ 22,133.04	\$ 22,133.04
23	Chavinda	\$ 191,991.16	\$ 19,199.11	\$ 19,199.11
24	Chilchota	\$ 279,807.91	\$ 27,980.79	\$ 27,980.79
25	Chinicuila	\$ 157,079.03	\$ 15,707.90	\$ 15,707.90
26	Chucándiro	\$ 167,494.56	\$ 16,749.45	\$ 16,749.45
27	Churintzio	\$ 174,862.91	\$ 17,486.29	\$ 17,486.29
28	Churumuco	\$ 195,209.71	\$ 19,520.97	\$ 19,520.97
29	Ecuandureo	\$ 219,840.39	\$ 21,984.03	\$ 21,984.03
30	Epitacio Huerta	\$ 206,169.10	\$ 20,616.91	\$ 20,616.91
31	Erongarícuaro	\$ 198,815.65	\$ 19,881.56	\$ 19,881.56
32	Gabriel Zamora	\$ 228,683.91	\$ 22,868.39	\$ 22,868.39
33	Hidalgo	\$ 673,422.36	\$ 67,342.23	\$ 67,342.23
34	La Huacana	\$ 295,207.68	\$ 29,520.76	\$ 29,520.76
35	Huandacareo	\$ 194,330.56	\$ 19,433.05	\$ 19,433.05
36	Huaniqueo	\$ 187,416.67	\$ 18,741.66	\$ 18,741.66
37	Huetamo	\$ 354,921.88	\$ 35,492.18	\$ 35,492.18
38	Huiramba	\$ 159,522.74	\$ 15,952.27	\$ 15,952.27
39	Indaparapeo	\$ 211,131.00	\$ 21,113.10	\$ 21,113.10
40	Irimbo	\$ 191,082.22	\$ 19,108.22	\$ 19,108.22
41	Ixtlán	\$ 210,102.86	\$ 21,010.28	\$ 21,010.28
42	Jacona	\$ 407,074.01	\$ 40,707.40	\$ 40,707.40



ACUERDO No. IEM-CG-53/2020

43	Jiménez	\$ 216,547.37	\$ 21,654.73	\$ 21,654.73
44	Jiquilpan	\$ 343,560.16	\$ 34,356.01	\$ 34,356.01
45	José Sixto Verduzco	\$ 280,999.95	\$ 28,099.99	\$ 28,099.99
46	Juárez	\$ 190,560.71	\$ 19,056.07	\$ 19,056.07
47	Jungapeo	\$ 220,220.37	\$ 22,022.03	\$ 22,022.03
48	Lagunillas	\$ 156,475.56	\$ 15,647.55	\$ 15,647.55
49	Lázaro Cárdenas	\$ 993,047.92	\$ 99,304.79	\$ 99,304.79
50	Madero	\$ 207,405.85	\$ 20,740.58	\$ 20,740.58
51	Maravatío	\$ 472,740.99	\$ 47,274.09	\$ 47,274.09
52	Marcos Castellanos	\$ 190,441.50	\$ 19,044.15	\$ 19,044.15
53	Morelia	\$ 3'523,536.44	\$ 352,353.64	\$ 352,353.64
54	Morelos	\$ 186,433.23	\$ 18,643.32	\$ 18,643.32
55	Múgica	\$ 334,232.38	\$ 33,423.23	\$ 33,423.23
56	Nahuatzen	\$ 247,436.34	\$ 24,743.63	\$ 24,743.63
57	Nocupétaro	\$ 167,226.35	\$ 16,722.63	\$ 16,722.63
58	Nuevo Parangaricutiro	\$ 203,486.98	\$ 20,348.69	\$ 20,348.69
59	Nuevo Urecho	\$ 168,001.18	\$ 16,800.11	\$ 16,800.11
60	Numarán	\$ 184,071.48	\$ 18,407.14	\$ 18,407.14
61	Ocampo	\$ 208,366.93	\$ 20,836.69	\$ 20,836.69
62	Pajacuarán	\$ 235,657.40	\$ 23,565.74	\$ 23,565.74
63	Panindícuaro	\$ 225,644.19	\$ 22,564.41	\$ 22,564.41
64	Parácuaro	\$ 243,368.47	\$ 24,336.84	\$ 24,336.84
65	Paracho	\$ 284,576.10	\$ 28,457.61	\$ 28,457.61
66	Pátzcuaro	\$ 510,990.86	\$ 51,099.08	\$ 51,099.08
67	Penjamillo	\$ 244,530.72	\$ 24,453.07	\$ 24,453.07
68	Peribán	\$ 230,330.43	\$ 23,033.04	\$ 23,033.04
69	La Piedad	\$ 643,643.53	\$ 64,364.35	\$ 64,364.35
70	Purépero	\$ 215,929.01	\$ 21,592.90	\$ 21,592.90
71	Puruándiro	\$ 526,509.85	\$ 52,650.98	\$ 52,650.98
72	Queréndaro	\$ 200,514.30	\$ 20,051.43	\$ 20,051.43
73	Quiroga	\$ 257,680.49	\$ 25,768.04	\$ 25,768.04
74	Cojumatlán de Regules	\$ 182,082.26	\$ 18,208.22	\$ 18,208.22
75	Los Reyes	\$ 424,872.78	\$ 42,487.27	\$ 42,487.27
76	Sahuayo	\$ 456,663.24	\$ 45,666.32	\$ 45,666.32
77	San Lucas	\$ 232,133.40	\$ 23,213.34	\$ 23,213.34
78	Santa Ana Maya	\$ 205,014.30	\$ 20,501.43	\$ 20,501.43
79	Salvador Escalante	\$ 311,687.75	\$ 31,168.77	\$ 31,168.77
80	Senguio	\$ 213,805.65	\$ 21,380.56	\$ 21,380.56
81	Susupuato	\$ 170,020.21	\$ 17,002.02	\$ 17,002.02
82	Tacámbaro	\$ 431,399.25	\$ 43,139.92	\$ 43,139.92
83	Tancítaro	\$ 241,409.05	\$ 24,140.90	\$ 24,140.90



84	Tangamandapio	\$ 250,878.36	\$ 25,087.83	\$ 25,087.83
85	Tangancícuaro	\$ 303,261.46	\$ 30,326.14	\$ 30,326.14
86	Tanhuato	\$ 205,796.58	\$ 20,579.65	\$ 20,579.65
87	Taretan	\$ 195,246.95	\$ 19,524.69	\$ 19,524.69
88	Tarímbaro	\$ 328,197.65	\$ 32,819.76	\$ 32,819.76
89	Tepalcatepec	\$ 260,288.11	\$ 26,028.81	\$ 26,028.81
90	Tingambato	\$ 183,780.92	\$ 18,378.09	\$ 18,378.09
91	Tingüindín	\$ 199,381.87	\$ 19,938.18	\$ 19,938.18
92	Tiquicheo de Nicolás Romero	\$ 198,681.54	\$ 19,868.15	\$ 19,868.15
93	Tlalpujahuá	\$ 247,995.11	\$ 24,799.51	\$ 24,799.51
94	Tlazazalca	\$ 184,272.64	\$ 18,427.26	\$ 18,427.26
95	Tocumbo	\$ 194,539.18	\$ 19,453.91	\$ 19,453.91
96	Tumbiscatío	\$ 176,226.31	\$ 17,622.63	\$ 17,622.63
97	Turicato	\$ 284,106.72	\$ 28,410.67	\$ 28,410.67
98	Tuxpan	\$ 247,533.18	\$ 24,753.31	\$ 24,753.31
99	Tuzantla	\$ 219,363.57	\$ 21,936.35	\$ 21,936.35
100	Tzintzuntzan	\$ 189,927.44	\$ 18,992.74	\$ 18,992.74
101	Tzitzio	\$ 180,897.66	\$ 18,089.76	\$ 18,089.76
102	Uruapan	\$ 1'493,469.98	\$ 149,346.99	\$ 149,346.99
103	Venustiano Carranza	\$ 256,667.26	\$ 25,666.72	\$ 25,666.72
104	Villamar	\$ 243,420.61	\$ 24,342.06	\$ 24,342.06
105	Vista Hermosa	\$ 227,022.49	\$ 22,702.24	\$ 22,702.24
106	Yurécuaro	\$ 268,200.34	\$ 26,820.03	\$ 26,820.03
107	Zacapu	\$ 514,052.94	\$ 51,405.29	\$ 51,405.29
108	Zamora	\$ 1'019,541.19	\$ 101,954.11	\$ 101,954.11
109	Zináparo	\$ 153,532.69	\$ 15,353.26	\$ 15,353.26
110	Zinapécuaro	\$ 394,989.61	\$ 39,498.96	\$ 39,498.96
111	Ziracuarétiro	\$ 189,756.08	\$ 18,975.60	\$ 18,975.60
112	Zitácuaro	\$ 820,312.60	\$ 82,031.26	\$ 82,031.26
TOTALES		\$ 35'096,821.21	\$ 3'509,682.12	\$ 3'509,682.12

Los montos referidos en la columna relativa al *LÍMITE DE APORTACIONES DE FINANCIAMIENTO INDIVIDUAL PARA LA OBTENCIÓN DEL RESPALDO CIUDADANO 2020-2021*, refieren el máximo global que en lo individual se puede aportar en cada municipio, por lo que, tanto el monto como el número de personas que aporten puede ser variable siempre y cuando no exceda la cantidad referida en el cuadro anterior.

Las aportaciones referidas deben cumplir con lo dispuesto por el Reglamento de Fiscalización y demás normatividad aplicable.



ACUERDO No. IEM-CG-53/2020

TRANSITORIOS

PRIMERO. El presente Acuerdo entrará en vigor el día su aprobación.

SEGUNDO. Publíquese en el Periódico Oficial del Gobierno Constitucional del Estado de Michoacán de Ocampo, así como en la página oficial de internet y estrados de este Instituto.

TERCERO. Notifíquese al Instituto Nacional Electoral, a través de la Dirección Ejecutiva de Vinculación y Servicio Profesional Electoral de este Instituto.

Así lo aprobó por unanimidad de votos, en Sesión Extraordinaria Urgente virtual de treinta y uno de octubre de dos mil veinte, el Consejo General, integrado por el Consejero Presidente Mtro. Ignacio Hurtado Gómez, las Consejeras y los Consejeros Electorales Licda. Carol Berenice Arellano Rangel, Mtra. Araceli Gutiérrez Cortés, Licda. Marlene Arisbe Mendoza Díaz de León, Mtro. Juan Adolfo Montiel Hernández, Lic. Luis Ignacio Peña Godínez y Mtra. Viridiana Villaseñor Aguirre, ante la Encargada del Despacho de la Secretaría Ejecutiva que autoriza, Licda. Erandi Reyes Pérez Casado.



INSTITUTO ELECTORAL

MTRO. IGNACIO HURTADO GÓMEZ
CONSEJERO PRESIDENTE DEL
INSTITUTO ELECTORAL DE
MICHOACÁN

LICDA. ERANDI REYES PÉREZ CASADO
ENCARGADA DEL DESPACHO DE LA
SECRETARÍA EJECUTIVA DEL INSTITUTO
ELECTORAL DE MICHOACÁN

